

## فصل چهارم – حمل و نقل بین‌المللی

- واردات و صادرات کالا و ترانزیت جاده‌ای کالا
- تردد کامیون‌های حامل کالا از مرزهای جاده‌ای
- تردد وسایل نقلیه مسافری حامل مسافر از مرزهای جاده‌ای
- شاخص‌های عملکردی حمل و نقل بین‌المللی
- ترکیب شرکت‌های حمل و نقل بین‌المللی

حمل و نقل عبوری یا ترانزیت کالا، یکی از پرسودترین خدمات تجاری دنیا، به‌ویژه برای کشورهای که از نظر موقعیت جغرافیایی در مسیر ترانزیت بین‌المللی قرار دارند، به شمار می‌رود. فعالیت اقتصادی ترانزیت علاوه بر کسب درآمد، نقش موثری در فرآیندهای کارآفرینی و ایجاد فرصت‌های جدید شغلی دارد و از طریق ایجاد اشتغال، افزایش امنیت ملی، توسعه و عمران منطقه‌ای در جذب سرمایه‌گذاری‌های داخلی و خارجی را به وجود می‌آورد.

جمهوری اسلامی ایران از جمله کشورهایی است که به لحاظ موقعیت جغرافیایی، توجه جهانیان را به عبور کالاهای خود از مسیرهای ترانزیتی ایران معطوف ساخته و از مزیت عبور کالا بهره‌مند است و می‌تواند با ایجاد نظام حمل و نقل ایمن و مطمئن، از این مزیت در راستای افزایش درآمد و ارتقاء موقعیت خود در منطقه به نحو مطلوب استفاده نماید.

در این بخش، آمار و ارقام حمل و نقل بین‌المللی از مرزهای کشور در بخش بار و مسافر مرور شده است.



## بخش اول - واردات و صادرات و ترانزیت جاده‌ای کالا

۴-۱-۱- میزان واردات و صادرات کالا از مرزهای کشور برحسب نوع عبور در سال ۱۴۰۲

واحد: تن

شرح	واردات	درصد	صادرات	درصد
نفتی	۵۶,۷۷۲	۲	۱,۱۱۸,۵۷۴	۱۰
غیر نفتی	۲,۳۶۴,۱۸۰	۹۸	۹,۸۶۵,۳۲۶	۹۰
جمع	۲,۴۲۰,۹۵۲	۱۰۰	۱۰,۹۸۳,۹۰۰	۱۰۰

ماخذ: دفتر فناوری اطلاعات + سیستم تردد از مرزهای جاده‌ای + سامانه جامع حمل و نقل بین المللی)



## ۴-۱-۲- میزان ترانزیت کالاهای نفتی و غیرنفتی از مرزهای کشور برحسب نوع عبور در سال ۱۴۰۲

واحد: تن

جمع		مواد غیرنفتی	مواد نفتی	نوع عبور
درصد به کل	میزان			
				جاده‌ای به جاده‌ای (توسط کامیون)
				ورود از مرزهای جاده‌ای (توسط کامیون)، خروج از بنادر
				ورود از بنادر، خروج از مرزهای جاده‌ای (توسط کامیون)
				بنادر به بنادر (توسط کامیون)
۱۰۰	۱۴۷۵۴۷۴۳	۱۰۰۶۰۸۸۱.۲	۴۶۹۳۸۶۱.۵	جمع جاده‌ای
	۱۰۰	۶۸	۳۲	درصد به کل

ماخذ: دفتر فناوری اطلاعات (سیستم تردد از مرزهای جاده ای + سامانه جامع حمل و نقل بین المللی)



## ۴-۱-۳- میزان کالای ترانزیت شده بر حسب مرز ورودی و مرز خروجی در سال ۱۴۰۲

واحد: تن

مرز ورود	ترانزیت ورودی	مرز خروج	ترانزیت خروجی
بندر امام خمینی	۱۵۵۶۱	بندر امام خمینی	۹۸
بندر امیرآباد	۳۵۹۲۲	بندر امیرآباد	۳۱۶۶۷
بندر انزلی	۷۶۹۲۶	بندر انزلی	۲۳۸۸۴
بندر بوشهر	۳۵۴۶	بندر بوشهر	۴۱۹۷
بندر چابهار	۱۴۳۷۱	بندر چابهار	۳۱۱۷۵
بندر خرمشهر	۴۳۸۸	بندر خرمشهر	۹۱۶
بندر شهید باهنر	۱۸۷۹۴۹	بندر شهید باهنر	۴۷۰۲
بندر شهید رجایی	۳۸۲۱۲۴۳	بندر شهید رجایی	۲۴۷۹۲۶
بندر عسلویه	۱۷۴	بندر عسلویه	۱۷۱۸
بندر فریدونکنار	۹۰۹۶	بندر فریدونکنار	۰
بندر گناوه	۱۳۲	بندر گناوه	۳۲۰۸
بندر لنگه	۲۸۱۸۳۰	بندر لنگه	۱۶۶
بندر نوشهر	۹۷	بندر نوشهر	۰
پایانه مرزی آستارا	۱۰۴۲۷۱۷	پایانه مرزی آستارا	۲۸۰۵۸۹
پایانه مرزی اینچه برون	۲۰۳۱۵	پایانه مرزی اینچه برون	۱۱۳۵۸۵
پایانه مرزی بازرگان	۸۹۲۲۰۶	پایانه مرزی بازرگان	۳۶۵۱۹۵
پایانه مرزی باشماق	۱۸۵۰۱۸۰	پایانه مرزی باشماق	۵۴۰۹۲۶
پایانه مرزی بیله سوار	۳۹۱۹۵۱	پایانه مرزی بیله سوار	۶۰۵۴۵۵
پایانه مرزی پرویز خان	۳۶۸۳۷۴۲	پایانه مرزی پرویز خان	۷۲۳۶۷
پایانه مرزی پلدشت	۱۷۷۱۹۵	پایانه مرزی پلدشت	۴۵۱۱۱۰
پایانه مرزی تمرچین	۳۸۳۸۷۸	پایانه مرزی تمرچین	۵۰۱۲۳۵
پایانه مرزی جلفا	۳۵۲۶۲۳	پایانه مرزی جلفا	۵۱۸۷۱۵
پایانه مرزی خسروی	۲۵۰۳	پایانه مرزی خسروی	۶۱۴۵۹
پایانه مرزی دوغارون	۱۰۵۳۶۸	پایانه مرزی دوغارون	۸۳۳۱۹۳
پایانه مرزی سرخس	۱۲۲۶۷۵	پایانه مرزی سرخس	۸۶۴۸۴۲
پایانه مرزی سرو	۱۳۵۴۵۹	پایانه مرزی سرو	۳۲۷۱۸
پایانه مرزی شلمچه	۷۷۷	پایانه مرزی شلمچه	۱۰۵۰۱
پایانه مرزی لطف آباد	۶۰۳۹۸۹	پایانه مرزی لطف آباد	۸۵۴۹۳۸
پایانه مرزی ماهیرود	۱۰۶۲	پایانه مرزی ماهیرود	۶۱۶۶۳۳
پایانه مرزی مهران	۱۲۳	پایانه مرزی مهران	۶۵۳۴۹
پایانه مرزی میرجاوه	۱۴۴۹۲۲	پایانه مرزی میرجاوه	۲۹۳۴۰۶
پایانه مرزی میلک	۱۷۰۷۶	پایانه مرزی میلک	۶۰۹۴۳۶
پایانه مرزی نوردوز	۵۷۲۳۳	پایانه مرزی نوردوز	۱۷۸۶۵۷
منطقه آزاد ویژه تجاری قشم	۶۷۱	منطقه آزاد ویژه تجاری قشم	۰
سایر	۳۰۷۲۰۵	سایر	۷۱۳۸۹
جمع	۱۴۷۴۵۱۰۵	جمع	۸۹۳۰۷۴۷

ماخذ: سامانه تردد از مرزهای جاده ای + سامانه جامع حمل و نقل بین المللی



## ۴-۱-۴- میزان کالای ترانزیت شده برحسب کالاهای عمده عبوری از کشور در سال ۱۴۰۲

واحد: تن

نام کالا	میزان ترانزیت	درصد
گازوئیل	۲۷۳۷۸۱۵	۱۹
نفثا	۱۲۶۶۳۹۳	۹
قیر	۶۴۱۰۲۴	۴
آرد	۲۴۵۲۵۰	۲
اتومبیل مستعمل	۲۱۱۳۵۷	۱
قیر نفت	۱۱۳۳۹۳	۱
برنج	۱۴۴۶۵۵	۱
چوب	۷۵۰۸۲	۱
جو(غلات)	۹۱۲۸۲	۱
جوانه غلات	۷۳۷۱۵	۰
روغن موتور	۷۲۱۵۸	۰
سلول های فوتوولتاییک (قوه های نوری) جفت و جور ش	۷۱۲۳۹	۰
کودهای معدنی و شیمیایی	۶۸۰۹۴	۰
هیدروکربن	۶۸۰۴۶	۰
گردوی آرکا	۵۴۵۵۹	۰
الیاف پارچه	۵۳۸۵۲	۰
لاستیک	۴۹۷۲۲	۰
دخانیات	۴۶۷۰۱	۰
نوشابه های گازدار	۴۶۳۶۲	۰
سایر کالاها	۸۶۱۴۴۰۶	۵۸
جمع	۱۴۷۴۵۱۰۵	۱۰۰

ماخذ: دفتر فناوری اطلاعات (سامانه جامع حمل و نقل بین المللی) .



۴-۱-۵- میزان کالای ترانزیت شده برحسب مرز ورودی و ماه‌های سال در سال ۱۴۰۲

واحد: تن

نام کالا	۱	۲	۳	۴	۵	۶	۷	۸	۹	۱۰	۱۱	۱۲	جمع
بندر امام خمینی	۰	۰	۰	۰	۰	۷۱۱	۲۰۵۴	۷۰۵۲	۴۸۱۹	۰	۱۵۵	۷۷۰	۱۵۵۶۱
بندر امیرآباد	۰	۰	۲۰۶۲۴	۷۳۸۰	۳۵۲۷	۵۸۶	۰	۲۳۳	۴۰	۰	۲۶۹۳	۸۳۹	۳۵۹۲۳
بندر انزلی	۵۳۲۹	۴۱۰۵	۶۰۸۲	۶۹۹۶	۸۶۶۲	۸۳۰۰	۷۰۰۳	۱۰۷۸۳	۶۸۱۴	۵۷۸۳	۳۵۱۰	۳۵۵۹	۷۶۹۲۶
بندر بوشهر	۰	۰	۶۴۱	۱۳۹	۵۳۴	۶۳۹	۵۵۹	۶۴۴	۰	۲۴۲	۰	۱۴۸	۲۵۴۶
بندر چابهار	۷۵۱	۱۵۳	۷۴	۲۵	۵۶۵۳	۲۷۲۳	۵۰	۲۱۷	۲۳	۴۸۰	۳۱۵۱	۱۰۷۱	۱۴۳۷۱
بندر خرمشهر	۲۹۶	۸۸	۵۱۶	۴۴۶	۴۵۶	۴۶۲	۲۶۳	۳۴۸	۴۲۹	۲۰۷	۴۰۷	۴۷۰	۴۳۸۸
بندر شهید باهنر	۴۲۱۵۹	۴۴۷۰۸	۴۸۴۶۳	۲۱۹۹۴	۳۸۲۷	۴۸۹۸	۳۴۹۲	۳۲۶۷	۳۴۲۹	۳۱۴۹	۴۱۸۸	۴۳۷۵	۱۸۷۹۴۹
بندر شهید رجایی	۲۲۴۰۰۰	۲۶۶۰۰۰	۲۸۶۰۰۰	۲۵۴۵۰۷	۲۷۷۸۶۳	۲۷۰۱۱۲	۳۲۷۹۶۲	۴۰۶۷۸۵	۴۴۱۸۷۶	۳۹۶۸۸۳	۳۹۵۱۴۴	۳۹۵۱۴۴	۳۸۱۲۴۴۳
بندر فریدونکنار	۲۲۹۴	۱۵۲۷	۱۰۶۴	۴۰۹۴	۱۱۷	۰	۰	۰	۰	۰	۰	۰	۹۰۹۶
بندر گناوه	۰	۰	۰	۰	۰	۰	۰	۰	۰	۰	۰	۰	۱۳۲
بندر لنگه	۲۲۰۰۰	۲۵۰۰۰	۲۱۰۰۰	۲۳۵۱۲	۳۱۱۲۰	۲۹۵۶۵	۲۹۳۶۵	۲۰۴۳۹	۱۹۳۴۷	۱۵۰۲۹	۱۸۹۶۷	۲۶۵۸۶	۲۸۱۸۳۰
پایانه مرزی آستارا	۳۱۴۵۹	۲۸۲۴۷	۳۶۷۶۱	۶۸۶۰۲	۷۹۳۹۱	۸۳۴۲۵	۱۰۸۷۰۲	۱۳۵۶۵۵	۱۳۲۶۴۵	۹۸۲۰۶	۱۴۷۳۰۷	۹۲۳۱۷	۱۰۴۲۷۱۷
پایانه مرزی اینچه برون	۲۲	۳۵۴۱	۲۰۰۰	۴۲۲	۸۶۰	۱۴۲۰	۱۲۱۳	۱۳۹۶	۲۵۳۹	۲۳۶۵	۳۶۷۸	۱۸۵۹	۲۰۳۱۵
پایانه مرزی بازرگان	۵۹۸۶۳	۸۶۱۶۹	۶۰۴۷۰	۶۹۵۷۰	۸۳۰۵۴	۸۸۸۷۰	۹۰۱۴۱	۹۲۰۷۸	۷۹۸۴۳	۶۳۷۷۴	۴۹۱۶۹	۶۹۲۰۵	۸۹۲۲۰۶
پایانه مرزی بانمشاق	۱۰۴۹۳۳	۹۹۱۶۹	۱۰۱۶۰۴	۱۰۴۰۰۸	۱۴۹۶۳	۱۶۷۰۵۵	۱۶۹۶۹۶	۱۷۶۸۴۳	۱۸۱۲۳۵	۱۷۹۶۶۸	۱۸۱۴۳۲	۲۳۴۷۸۴	۱۸۵۰۱۸۰
پایانه مرزی بيله سوار	۳۳۴۲۵	۳۳۵۱۵	۳۴۸۵۲	۳۱۳۴۹	۳۵۸۴۸	۳۷۴۴۰	۳۴۷۵۸	۳۵۵۱۰	۳۲۰۸۶	۲۷۷۶۲	۲۷۹۵۷	۲۷۴۴۹	۳۹۱۹۵۱
پایانه مرزی پرویز خان	۲۲۲۰۰۰	۱۰۲۶۴۲	۲۱۳۷۷۵	۱۳۷۹۶۴	۳۰۴۱۷۱	۲۸۳۵۹۹	۳۹۰۰۹۰	۴۰۱۱۸۵	۳۷۳۴۶۹	۳۵۴۹۶۱	۴۴۸۳۷۳	۴۵۱۵۱۳	۳۶۸۳۷۴۲
پایانه مرزی پلدشت	۳۱۵۸	۴۳۵۵	۵۱۹۳	۶۴۰۵	۱۲۰۲۲	۷۹۳۷	۱۱۹۴۵	۱۱۷۸۵	۱۶۵۲۷	۲۸۴۳۴	۳۶۸۶۳	۳۲۵۶۱	۱۷۷۱۹۵
پایانه مرزی تمرچین	۶۲۲۶	۹۰۸۸	۱۲۵۴۷	۹۳۴۵	۲۷۱۰۷	۴۲۸۴۳	۲۷۱۰۷	۴۰۴۰۳	۲۷۸۲۱	۵۱۳۴۸	۶۰۰۷۶	۶۰۱۴۳	۳۸۳۸۷۸
پایانه مرزی جلفا	۲۷۶۶۹	۲۴۳۹۹	۳۰۹۶۶	۳۱۹۵۶	۳۶۵۴۲	۳۱۸۳۲	۲۴۸۹۲	۲۶۷۷۱	۲۷۹۷۵	۲۶۶۸۴	۳۲۸۴۰	۳۰۰۹۵	۳۵۲۶۲۱
پایانه مرزی خسروی	۴۱۰	۵۰۰	۵۰۰	۲۳	۵۰	۰	۰	۰	۸۰	۱۱۲	۸۰۵	۲۳	۲۵۰۳
پایانه مرزی دوغارون	۵۹۹۶	۶۲۱۸	۴۰۶۵	۳۲۶۲	۶۰۵۱	۷۶۶۰	۱۰۵۸۶	۱۱۷۰۵	۱۱۷۸۹	۱۳۱۱۷	۱۳۹۹۳	۱۰۹۱۸	۱۰۵۳۶۰
پایانه مرزی سرخس	۹۷۸۴	۱۲۴۴۵	۱۳۷۹۷	۶۲۳۹	۶۴۶۰	۹۰۱۹	۸۱۸۶	۸۵۰۱	۱۰۹۸۵	۱۴۹۷۳	۱۲۲۱۶	۹۹۸۰	۱۲۴۶۷۵
پایانه مرزی سرو	۸۳۴۱	۵۵۹۹	۷۶۲۵	۶۳۳۲	۱۰۳۸۴	۱۱۱۰۶	۱۶۱۶۹	۱۲۴۶۴	۱۴۷۹۳	۱۵۹۲۳	۱۲۱۲۶	۱۴۵۹۷	۱۳۵۴۵۹
پایانه مرزی لطف آباد	۳۳۷۱۵	۳۵۷۹۷	۴۳۲۱۵	۳۶۹۷۱	۳۶۳۰۳	۵۵۵۵۸	۴۷۸۱۲	۶۰۷۹۴	۶۰۷۳۷	۷۲۰۶۵	۶۲۴۲۸	۵۸۵۹۴	۶۰۳۹۸۹
پایانه مرزی ماهیرود	۰	۰	۰	۰	۰	۴۶	۲۲	۱۷۲	۸۰	۴۲۶	۲۴	۲۹۲	۱۰۶۲
پایانه مرزی مهران	۰	۱۸۷	۲۰۳	۰	۰	۰	۰	۲۰	۴۹	۱۳	۲۵	۰	۴۹۷
پایانه مرزی میرجاوه	۱۴۰۹۱	۱۴۹۴۱	۱۴۶۸۸	۹۲۹۲	۲۶۳۷	۵۶۵۹	۸۲۰۷	۸۴۶۶	۱۱۲۹۴	۱۹۵۴۵	۲۲۲۵۸	۱۳۸۴۴	۱۴۴۹۲۲
پایانه مرزی میلک	۱۰۴۴	۳۸	۱۸۰۰	۴۵۷	۱۲۰۱	۱۶۳۰	۶۳۵	۶۶۷	۱۷۰۴	۲۹۷۲	۲۴۹۴	۲۴۳۴	۱۷۰۷۶
پایانه مرزی نوردوز	۸۳۹۳	۵۳۷۵	۲۹۶۶	۴۱۶۸	۴۲۳۸	۶۱۵۶	۵۵۶۵	۴۲۴۱	۴۲۶۹	۳۶۵۹	۴۱۶۵	۳۹۳۸	۵۷۲۳۳
جمع	۸۶۷۲۶۳	۸۹۱۳۱۳	۱۰۲۶۵۵۱	۱۰۳۰۴۰۶	۱۱۲۷۶۶۵	۱۱۴۳۵۱۵	۱۲۸۵۳۵۹	۱۳۹۹۶۰۱	۱۴۴۱۶۰۶	۱۴۴۲۷۷۳	۱۵۵۱۱۸۳	۱۵۴۷۵۰۸	۱۴۷۵۴۷۴۳
درصد به کل	۶	۶	۷	۷	۸	۸	۹	۹	۱۰	۱۰	۱۱	۱۰	۱۰۰

ماخذ: دفتر فناوری اطلاعات (سیستم تردد از مرزهای جاده ای - سامانه جامع حمل و نقل بین المللی)



## ۴-۱-۶- تعداد سفر کامیون حامل کالاهای ترانزیت ورودی بر حسب ملیت کامیون و نوع عبور در سال ۱۴۰۲

واحد: سفر کامیون

ملیت - نوع عبور	جاده ای به جاده ای	جاده ای به دریایی	دریایی به جاده ای	دریایی به دریایی	جمع	سهم
ایران					۴۰۷۴۴۰	۰
ترکیه					۵۹۵۳۱	۰
آذربایجان					۳۰۵۱۹	۰
افغانستان					۲۶۸۸۴	۰
عراق					۱۰۶۴۱۵	۰
ترکمنستان					۵۱۸۹	۰
قرقیزستان					۱۷۴۴	۰
تاجیکستان					۱۹۷۰	۰
گرجستان					۱۸۹۴	۰
سایر					۴۷۷۴	۰
جمع					۶۴۶۳۶۰	۰
درصد به کل	۰.۰	۰.۰	۰.۰	۰.۰	۰.۰	۰.۰

ماخذ: دفتر فناوری اطلاعات و ارتباطات (سامانه جامع حمل و نقل بین المللی)

توضیح ۱: این آمار برای سال ۱۴۰۲ موجود نیست



## ۴-۱-۷- میزان کالای ترانزیت ورودی بر حسب ملیت کامیون و نوع عبور در سال ۱۴۰۲

واحد: تن

ملیت - نوع عبور	جاده ای به جاده ای	جاده ای به دریایی	دریایی به جاده ای	دریایی به دریایی	جمع	سهم
ایران					۸۶۴۹۸۰۴	۰
ترکیه					۱۲۲۳۸۵۱	۰
آذربایجان					۶۸۴۲۹۶	۰
افغانستان					۶۸۱۵۷۸	۰
عراق					۳۱۷۳۰۸۴	۰
ترکمنستان					۱۱۵۴۲۵	۰
قرقیزستان					۳۴۸۳۴	۰
تاجیکستان					۴۰۳۴۱	۰
گرجستان					۳۵۶۲۵	۰
سوئیس					۲۲۳۶۱	۰
سایر					۸۳۹۰۶	۰
جمع					۱۴۷۴۵۱۰۵	۰
درصد به کل	۰.۰	۰.۰	۰.۰	۰.۰	۰.۰	۰.۰

ماخذ: دفتر فناوری اطلاعات و ارتباطات - سیستم تردد از مرزهای جاده ای+سامانه جامع حمل و نقل بین المللی

توضیح ۱: جزئیات امار فوق برای سال ۱۴۰۲ در دسترس نیست





## بخش دوم - تردد کامیون‌های حامل کالا از مرزهای جاده‌ای

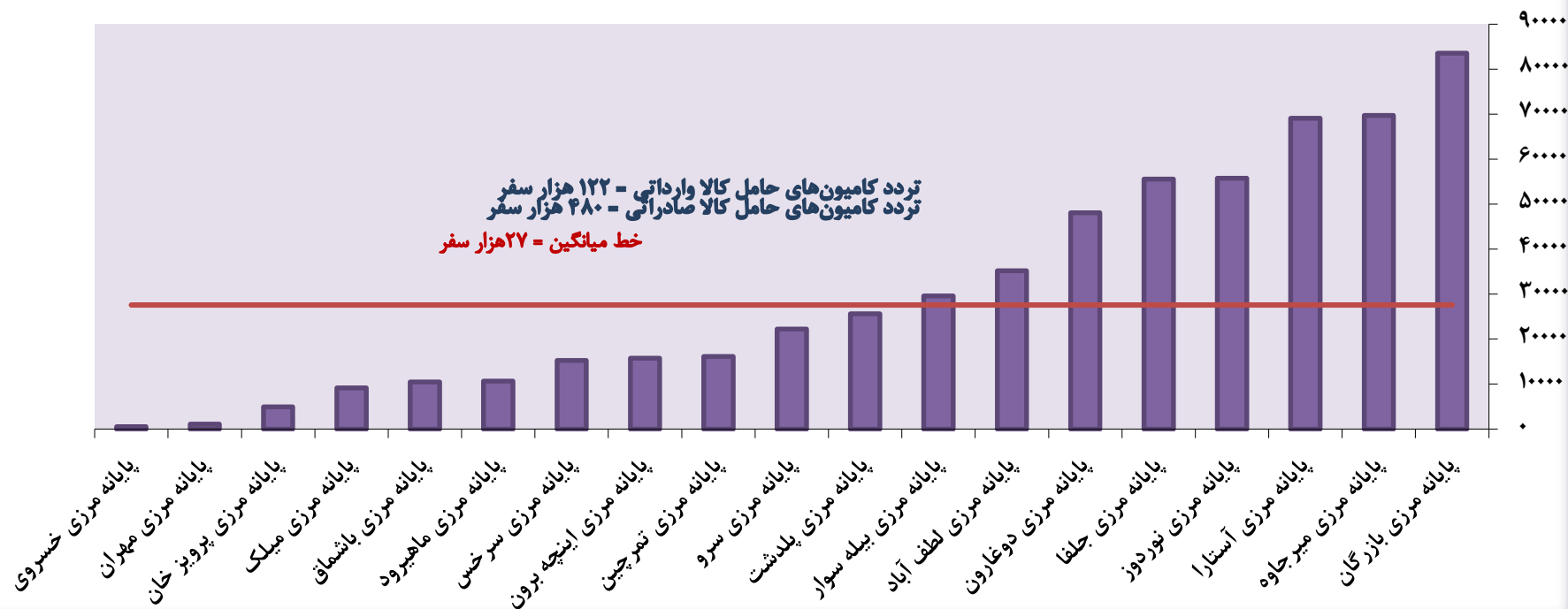
۴-۲-۱- تردد کامیون‌های حامل کالای وارداتی و صادراتی از مرزهای جاده‌ای در سال ۱۴۰۲

نام مرز	واردات		صادرات	
	تعداد سفر کامیون	کالای حمل شده (تن)	تعداد سفر کامیون	کالای حمل شده (تن)
پایانه مرزی آستارا	۹۵۴۶	۱۹۱۰۱۴	۵۹۴۶۰	۱۱۵۱۰۲۹
پایانه مرزی اینچه برون	۲۸۶	۵۹۶۰	۱۵۵۳۲	۳۶۱۷۱۸
پایانه مرزی باجگیران	۰	۰	۳۲۱	۱۱۵۶
پایانه مرزی بازرگان	۴۳۰۵۷	۸۷۲۶۸۹	۴۱۱۶۵	۹۴۳۲۸۶
پایانه مرزی باشماق	۲۲۱۷	۵۱۶۵۰	۸۴۱۰	۱۹۵۷۴۰
پایانه مرزی بیله سوار	۱۶۶۴	۳۳۴۴۷	۲۷۹۶۳	۶۰۳۰۸۰
پایانه مرزی پرویز خان	۴۷۸	۱۰۸۵۲	۴۵۰۵	۵۸۱۱۰
پایانه مرزی پلدشت	۷۶۲۵	۱۴۶۱۲۲	۱۸۱۰۱	۴۰۲۶۲۴
پایانه مرزی تمرچین	۴۷۸۱	۱۰۸۵۲	۱۱۶۱۶	۲۴۴۸۵۴
پایانه مرزی جلفا	۱۶۲۵۴	۳۳۶۹۵۲	۳۹۶۷۸	۹۳۱۷۸۵
پایانه مرزی خسروی	۴	۱۰۵	۵۷۴	۱۲۷۹۹
پایانه مرزی دوغارون	۱۲۵۴	۳۲۵۵۰	۴۷۱۶۶	۱۲۵۴۰۹۰
پایانه مرزی ریمدان	۰	۰	۱	۲۵
پایانه مرزی سرخس	۶۵۹۸	۷۲۰۸۸	۱۱۹۳۸	۲۶۵۶۷۱
پایانه مرزی سرو	۱۲۸۵۲	۳۰۱۱۲۷	۱۹۲۶۲	۴۵۳۵۹۸
پایانه مرزی لطف آباد	۱۵۲۳	۳۵۱۵۷	۳۸۷۵۴	۸۶۳۴۹۳
پایانه مرزی ماهیرود	۱۸	۴۳۶	۱۳۶۶۲	۴۶۲۰۲۸
پایانه مرزی مهران	۰	۰	۱۱۶۹	۲۱۳۵۷
پایانه مرزی میرجاوه	۱۳۶۵۹	۳۱۰۱۹۵	۵۶۳۴۸	۱۳۲۲۵۰۲
پایانه مرزی میلک	۱	۲۵	۹۲۳۶	۲۲۸۸۷۲
پایانه مرزی نوردوز	۴۷۴	۹۷۳۰	۵۶۰۰۱	۱۲۲۸۹۷۷
جمع	۱۲۲۲۹۹	۲۴۲۰۹۵۱	۴۸۰۸۶۲	۱۱۰۰۶۷۹۴

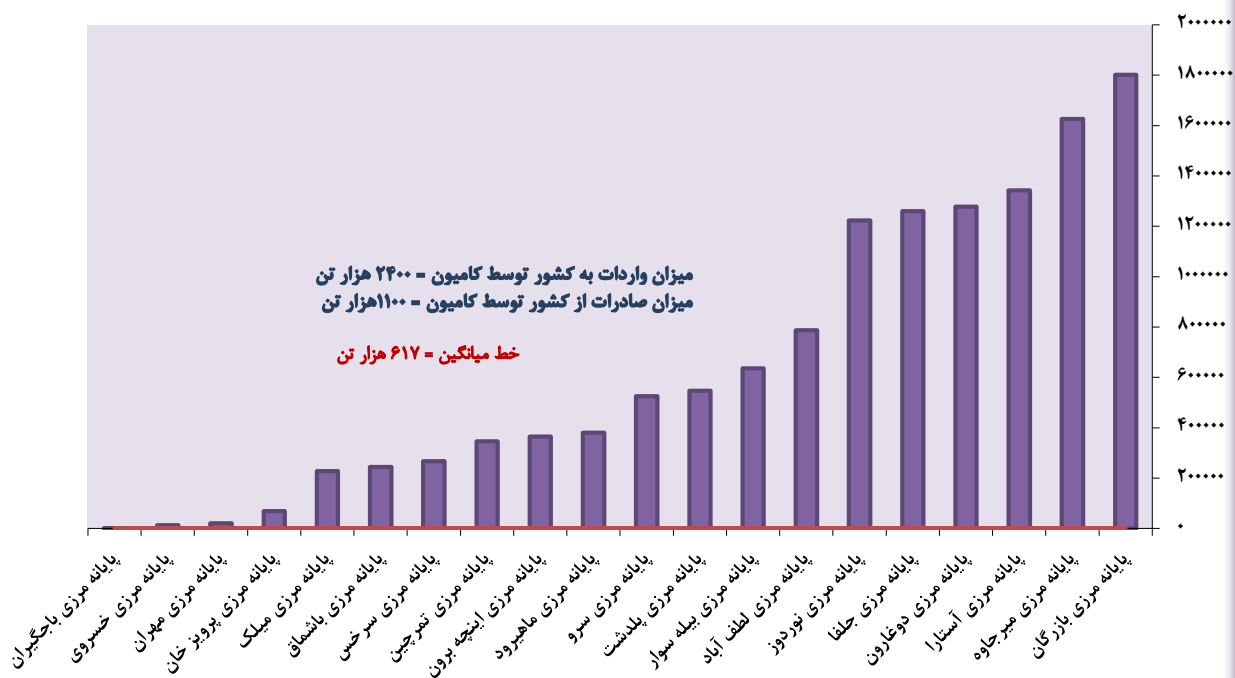
ماخذ: دفتر فناوری اطلاعات و ارتباطات - سیستم تردد از مرزهای جاده ای + سامانه جامع حمل و نقل بین المللی

توضیح ۱: تردد کامیونهای ترانزیت شده در آمار فوق دیده نشده است.

تردد کامیونهای حامل کالا (واردات و صادرات) از مرزهای جاده ای در سال ۱۴۰۲ - سفر کامیون



میزان کل کالای جابجاشده ازمرزهای جاده ای (واردات و صادرات) درسال ۱۴۰۲ -تن





۴-۲-۲- تردد کامیون‌های حامل کالای وارداتی و صادراتی از مرزهای جاده‌ای برحسب ماههای سال ۱۴۰۲

ماه	واردات		صادرات	
	تعداد سفر کامیون	کالای حمل شده (تن)	تعداد سفر کامیون	کالای حمل شده (تن)
فروردین	۱۰۲۲۲	۱۶۶۰۳۸	۳۲۰۴۴	۷۳۸۵۶۰
اردیبهشت	۱۲۳۰۹	۲۲۱۵۷۵	۳۷۷۳۴	۸۱۷۷۱۲
خرداد	۱۰۵۳۰	۲۲۲۶۶۵	۳۷۷۳۸	۸۵۰۶۷۸
تیر	۹۱۱۴	۱۶۷۱۶۰	۳۵۲۴۰	۸۱۸۱۹۸
مرداد	۹۷۰۱	۱۷۰۰۸۴	۳۸۷۳۳	۹۰۵۴۹۵
شهریور	۹۸۵۹	۱۸۰۱۰۶	۳۸۱۹۹	۸۸۸۷۷۱
مهر	۸۵۸۱	۱۷۷۸۴۷	۴۰۷۱۷	۹۴۰۳۹۴
آبان	۹۰۰۰	۲۱۰۵۸۰	۴۲۸۳۳	۹۷۷۸۴۳
آذر	۱۱۲۳۳	۲۴۰۸۱۸	۴۶۱۱۹	۱۰۵۸۷۲۸
دی	۱۰۳۴۱	۲۲۴۸۰۱	۳۹۵۶۵	۹۱۲۵۰۰
بهمن	۱۰۰۶۲	۲۱۹۲۵۹	۴۳۹۷۳	۱۰۰۶۶۶۴
اسفند	۱۰۳۴۷	۲۲۰۰۱۹	۴۷۹۶۷	۱۰۹۱۲۵۲
جمع	۱۲۱۲۹۹	۲۴۲۰۹۵۲	۴۸۰۸۶۲	۱۱۰۰۶۷۹۵

ماخذ: دفتر فناوری اطلاعات و ارتباطات - سیستم تردد از مرزهای جاده‌ای+سامانه جامع حمل و نقل بین‌المللی  
توضیح ۱: تردد کامیونهای ترانزیت شده در آمار فوق دیده نشده است.



## ۴-۲-۳- تعداد سفر کامیون حامل کالای وارداتی از مرزهای جاده‌ای برحسب ملیت کامیون و مرز ورودی در سال ۱۴۰۲

واحد: سفر کامیون

مرز ورودی - ملیت	آذربایجان	ایران	ترکیه	عراق	سایر	جمع	سهم مرز
پایانه مرزی آستارا						۹۵۴۶	۸
پایانه مرزی اینچه برون						۲۸۶	۰
پایانه مرزی باجگیران						۰	۰
پایانه مرزی بازرگان						۴۳۰۵۷	۲۹
پایانه مرزی باشماق						۲۲۱۷	۱
پایانه مرزی بیله سوار						۱۶۶۴	۲
پایانه مرزی پرویز خان						۴۷۸	۰
پایانه مرزی پلدشت						۷۶۲۵	۸
پایانه مرزی تمرچین						۴۷۸۱	۴
پایانه مرزی جلفا						۱۶۲۵۴	۱۵
پایانه مرزی خسروی						۴	۰
پایانه مرزی دوغارون						۱۲۵۴	۱
پایانه مرزی سرخس						۶۵۹۸	۷
پایانه مرزی سرو						۱۲۸۵۲	۸
پایانه مرزی لطف آباد						۱۵۲۳	۲
پایانه مرزی ماهیرود						۱۸	۰
پایانه مرزی میرجاوه						۱۳۶۵۹	۱۴
پایانه مرزی میلک						۱	۰
پایانه مرزی نوردوز						۴۷۴	۰
جمع	۲۷۶۱	۷۱۵۲۹	۳۶۱۰۵	۱۶۹	۱۱۷۲۷	۱۲۲۲۹۱	۱۰۰

ماخذ: دفتر فناوری اطلاعات و ارتباطات (سامانه جامع حمل و نقل بین‌المللی) + سیستم تردد از مرزهای جاده‌ای  
توضیح ۱: تردد کامیونهای ترانزیت شده در آمار فوق دیده نشده است.



## ۴-۲-۴- میزان کالای وارداتی از مرزهای جاده‌ای برحسب ملیت کامیون و مرز ورودی در سال ۱۴۰۲

واحد: تن

مرز ورودی - ملیت	ایران	آذربایجان	ترکیه	عراق	سایر	جمع	سهم مرز
پایانه مرزی آستارا						۱۹۱۰۱۴	۸
پایانه مرزی اینچه برون						۵۹۶۰	۰
پایانه مرزی بازرگان						۸۷۲۶۸۹	۲۹
پایانه مرزی باشماق						۵۱۶۵۰	۱
پایانه مرزی بیله سوار						۳۳۴۴۷	۱
پایانه مرزی پرویز خان						۱۰۸۵۲	۰
پایانه مرزی پلدشت						۱۴۶۱۲۲	۷
پایانه مرزی تمرچین						۱۰۸۵۲	۵
پایانه مرزی جلفا						۳۳۶۹۵۲	۱۶
پایانه مرزی خسروی						۱۰۵	۰
پایانه مرزی دوغارون						۳۲۵۵۰	۲
پایانه مرزی سرخس						۷۲۰۸۸	۳
پایانه مرزی سرو						۳۰۱۱۲۷	۱۰
پایانه مرزی لطف آباد						۳۵۱۵۷	۲
پایانه مرزی ماهیرود						۴۳۶	۰
پایانه مرزی میرجاوه						۳۱۰۱۹۵	۱۵
پایانه مرزی میلک						۲۵	۰
پایانه مرزی نوردوز						۹۷۳۰	۰
جمع	۱۲۲۸۷۱۸	۵۹۹۶۲	۷۴۳۸۲۰	۴۴۴۹	۲۵۹۷۳۴	۲۴۲۰۹۵۱	۱۰۰

ماخذ: دفتر فناوری اطلاعات و ارتباطات + سیستم تردد از مرزهای جاده ای + سامانه جامع حمل و نقل بین المللی

توضیح ۱: تردد کامیونهای ترانزیت شده در آمار فوق دیده نشده است.



## ۴-۲-۵- میزان کالای وارداتی از مرزهای جاده‌ای بر حسب مرز ورودی و ماههای سال ۱۴۰۲

واحد: تن

مرز ورودی - ماه	۱	۲	۳	۴	۵	۶	۷	۸	۹	۱۰	۱۱	۱۲	جمع
پایانه مرزی آستارا	۱۴۶۷۶	۱۹۵۰۰	۱۹۱۰۰	۸۳۴۵	۸۹۷۶	۱۰۸۲۱	۱۴۱۳۵	۱۶۶۶۷	۲۳۵۸۳	۱۷۳۷۸	۱۹۳۸۴	۱۸۲۶۹	۱۹۱۰۱۴
پایانه مرزی اینچه برون	۱۰۰۰	۱۲۰۰	۲۲۰۰	۱۰۹	۲۵	۱۲۸	۲۹۳	۴۰۲	۵۳۳	۲۰۶	۲۸۵	۷۵	۵۹۶۰
پایانه مرزی بازرگان	۷۲۰۰۰	۶۳۰۰۰	۶۰۰۰۰	۶۳۷۱۶	۷۵۷۴۲	۷۴۵۱۲	۷۰۲۵۳	۶۸۴۸۳	۵۷۳۸۷	۴۲۸۱۳	۲۷۵۶۵	۳۸۹۵۵	۸۷۲۶۸۹
پایانه مرزی باشماق	۱۲۲۶	۱۱۰۰	۱۲۰۰	۱۱۶۵	۱۳۳۶	۷۷۷	۱۱۹۸	۲۵۷۵	۱۴۹۶	۲۰۹۷	۳۴۱۰	۳۳۷۰	۵۱۶۵۰
پایانه مرزی بیله سوار	۲۴۹۸	۲۴۹۸	۲۴۹۸	۱۷۳۳	۲۴۹۸	۱۹۲۶	۲۱۴۸	۲۹۷۰	۴۰۵۵	۲۷۳۱	۴۱۰۴	۴۶۱۹	۳۳۴۴۷
پایانه مرزی پرویز خان	۵۰۰	۴۰۰	۵۰۰	۶۴۸	۵۲۵	۲۴۱	۶۶۱	۱۰۲۶	۲۲۲۳	۱۶۱۲	۱۱۲۲	۶۰۷	۱۰۸۵۲
پایانه مرزی پلدشت	۷۰۰۰	۷۰۰۰	۹۰۰۰	۶۵۲۲	۹۸۸۲	۹۳۳۵	۸۸۶۰	۱۱۴۰۶	۱۳۲۴۹	۱۹۴۵۶	۲۴۲۶۷	۳۱۰۲۹	۱۴۶۱۲۲
پایانه مرزی تمرچین	۶۸۰۰	۳۴۰۰	۸۲۲۵	۹۰۸۷	۸۲۲۵	۴۳۶۴	۳۴۷۹	۱۰۹۴۶	۱۶۵۰۹	۱۱۷۸۰	۱۳۱۱۶	۱۰۰۳۴	۱۰۸۵۲
پایانه مرزی جلفا	۱۵۰۰۰	۱۴۰۰۰	۱۲۰۰۰	۱۴۳۰۷	۲۳۳۷۷	۲۳۳۸۸	۲۸۳۰۶	۲۸۵۲۰	۳۴۱۹۵	۴۲۵۲۱	۴۱۴۲۴	۴۶۰۹۳	۳۳۶۹۵۲
پایانه مرزی دوغارون	۱۲۹۶	۱۲۹۶	۱۲۹۶	۱۰۳۶	۱۲۹۶	۱۱۹۰	۸۶۷	۱۳۹۶	۱۵۲۶	۶۶۹۴	۱۰۲۴۰	۶۵۲۴	۳۲۵۵۰
پایانه مرزی سرخس	۱۲۱۵۸	۹۰۰۰	۸۰۰۰	۵۹۸۳	۱۲۱۵۸	۸۰۲۶	۴۱۷۸	۶۳۲۶	۷۲۰۹	۴۴۴۳	۵۲۹۸	۴۴۹۷	۷۲۰۸۸
پایانه مرزی سرو	۱۲۰۰۰	۱۰۰۰۰	۱۳۰۰۰	۱۵۵۶۴	۱۵۹۹۶	۱۱۵۳۰	۱۵۴۸۸	۱۶۱۳۲	۲۳۸۵۹	۲۵۵۷۵	۲۶۵۷۹	۲۴۵۹۵	۳۰۱۱۲۷
پایانه مرزی لطف آباد	۹۰۷	۹۰۷	۹۰۷	۱۶۳۹	۹۰۷	۱۱۸۷	۱۹۹۹	۴۳۵۲	۵۵۸۱	۵۵۱۸	۶۱۶۹	۶۹۹۸	۳۵۱۵۷
پایانه مرزی ماهیرود	۲۵	۲۵	۲۵	۰	۲۵	۵۱	۰	۲۵۶	۷۹	۲۵	۰	۰	۴۳۶
پایانه مرزی میرجاوه	۷۳۰۰	۷۴۰۰	۱۱۰۰۰	۱۹۸۲۲	۷۸۶۱	۳۲۶۳۱	۲۴۱۹۸	۳۸۵۱۰	۴۹۴۷۴	۴۱۵۹۵	۳۵۴۷۰	۲۴۲۹۳	۳۱۰۱۹۵
پایانه مرزی میلک	۰	۰	۰	۰	۰	۲۵	۰	۰	۰	۰	۰	۰	۲۵
پایانه مرزی نوردوز	۲۰۰	۱۰۰	۵۰	۵۰۶	۱۲۳۷	۲۶۰	۱۸۵۲	۸۷۶	۱۶۴	۶۵۷	۱۱۱۶	۹۵	۹۷۳۰
سرجمع	۱۵۴۵۸۶	۱۴۰۸۲۶	۱۴۹۰۰۱	۱۵۰۱۸۲	۱۷۰۰۶۶	۱۸۰۳۱۶	۱۷۷۹۹۱	۲۱۰۸۴۳	۲۴۱۱۲۲	۲۲۵۱۰۱	۲۱۹۵۴۹	۲۲۰۰۵۳	۲۴۲۰۸۴۶

ماخذ: دفتر فناوری اطلاعات و ارتباطات + سیستم تردد از مرزهای جاده ای + سامانه جامع حمل و نقل بین المللی

توضیح ۱: تردد کامیونهای ترانزیت شده در آمار فوق دیده نشده است.



۴-۲-۶- تعداد سفر کامیون حامل کالای صادراتی از مرزهای جاده‌ای برحسب ملیت کامیون و مرز خروجی در سال ۱۴۰۲

واحد: سفر کامیون

مرز خروجی - ملیت	آذربایجان	ترکمنستان	ایران	ترکیه	افغانستان	روسیه	سایر	جمع	سهم مرز
پایانه مرزی آستارا								۵۹۴۶۰	۱۴
پایانه مرزی اینچه برون								۱۵۵۳۲	۳
پایانه مرزی یاجگیران								۳۲۱	۰
پایانه مرزی بازرگان								۴۱۱۶۵	۷
پایانه مرزی باشماق								۸۴۱۰	۲
پایانه مرزی بیله سوار								۳۷۹۶۳	۵
پایانه مرزی پرویز خان								۴۵۰۵	۱
پایانه مرزی پلدشت								۱۸۱۰۱	۳
پایانه مرزی تمرچین								۱۱۶۱۶	۲
پایانه مرزی جلفا								۳۹۶۷۸	۹
پایانه مرزی خسروی								۵۷۴	۰
پایانه مرزی دوغارون								۴۷۱۶۶	۱۱
پایانه مرزی سرخس								۱۱۹۳۸	۲
پایانه مرزی سرو								۱۹۲۶۲	۳
پایانه مرزی لطف آباد								۳۸۷۵۴	۹
پایانه مرزی ماهیرود								۱۳۶۶۲	۲
پایانه مرزی مهران								۱۱۶۹	۰
پایانه مرزی میرجاوه								۵۶۳۴۸	۱۲
پایانه مرزی نوردوز								۵۶۰۰۱	۱۱
جمع	۱۴۲۹۰	۲۶۲۵۶	۲۸۸۳۸۷	۲۹۵۸۵	۴۶۰۰۴	۲۸۷۲۱	۳۸۳۸۲	۴۷۱۶۲۵	۱۰۰

ماخذ: دفتر فناوری اطلاعات و ارتباطات + سیستم تردد از مرزهای جاده‌ای «سامانه جامع حمل و نقل بین‌المللی»  
توضیح ۱: تردد کامیونهای ترانزیت شده در آمار فوق دیده نشده است.





## ۴-۲-۷- میزان کالای صادراتی از مرزهای جاده‌ای برحسب ملیت کامیون و مرز خروجی در سال ۱۴۰۲

واحد: تن

مرز خروجی - ملیت	ایران	ترکیه	آذربایجان	افغانستان	ترکمنستان	سایر	جمع	سهم مرز
پایانه مرزی آستارا							۱۱۵۱۰۲۹	۸
پایانه مرزی اینچه برون							۳۶۱۷۱۸	۳
پایانه مرزی باجگیران							۱۱۵۶	۰
پایانه مرزی بازرگان							۹۴۳۲۸۶	۶
پایانه مرزی باشماق							۱۹۵۷۴۰	۲
پایانه مرزی بیله سوار							۶۰۳۰۸۰	۴
پایانه مرزی پرویز خان							۵۸۱۱۰	۰
پایانه مرزی پلدشت							۴۰۲۶۲۴	۳
پایانه مرزی تمرچین							۲۴۴۸۵۴	۲
پایانه مرزی جلفا							۹۳۱۷۸۵	۷
پایانه مرزی خسروی							۱۲۷۹۹	۰
پایانه مرزی دوغارون							۱۲۵۴۰۹۰	۹
پایانه مرزی ریمدان							۲۵	۰
پایانه مرزی سرخس							۲۶۵۶۷۱	۲
پایانه مرزی سرو							۴۵۳۵۹۸	۳
پایانه مرزی لطف آباد							۸۶۳۴۹۳	۷
پایانه مرزی ماهیرود							۴۶۲۰۲۸	۴
پایانه مرزی مهران							۲۱۳۵۷	۰
پایانه مرزی میرجاوه							۱۳۲۲۵۰۲	۱۰
پایانه مرزی میلک							۲۲۸۸۷۲	۲
پایانه مرزی نوردوز							۱۲۲۸۹۷۷	۹
<b>جمع</b>	<b>۶۶۱۷۲۶۴</b>	<b>۶۹۳۶۸۷</b>	<b>۲۸۴۱۱۴</b>	<b>۱۳۸۵۴۷۵</b>	<b>۶۰۰۸۳۰</b>	<b>۱۴۲۵۴۲۵</b>	<b>۱۱۰۰۶۷۹۴</b>	<b>۱۰۰</b>

ماخذ: دفتر فناوری اطلاعات و ارتباطات سیستم تردد از مرزهای جاده‌ای - سامانه جامع حمل و نقل بین‌المللی

توضیح ۱: تردد کامیونهای ترانزیت شده در آمار فوق دیده نشده است.



## ۴-۲-۸- میزان کالای صادراتی از مرزهای جاده‌ای بر حسب مرز خروجی و ماههای سال ۱۴۰۲

واحد: تن

مرز خروجی - ماه	۱	۲	۳	۴	۵	۶	۷	۸	۹	۱۰	۱۱	۱۲	جمع
پایانه مرزی آستارا	۱۶۲۶۸۱	۶۰۰۰۰	۵۰۸۷۱	۶۰۸۷۱	۶۷۹۲۱	۷۷۵۹۲	۹۵۵۰۲	۱۰۴۰۸۶	۱۰۹۴۴۱	۱۰۹۵۳۹	۱۲۵۲۷۰	۱۲۷۲۵۵	۱۱۵۱۰۲۹
پایانه مرزی اینچه برون	۱۰۸۴۱	۳۵۳۲۱	۳۵۳۲۲	۳۵۳۲۸	۴۰۰۱۰	۳۳۳۶۳	۲۹۵۴۱	۳۴۴۰۲	۳۵۶۸۷	۲۶۲۳۱	۲۴۵۰۷	۲۱۱۶۵	۳۶۱۷۱۸
پایانه مرزی بازرگان	۱۲۲۴۲۳	۱۴۵۲۲	۷۴۵۲۱	۷۴۵۲۰	۸۷۹۴۴	۷۴۷۶۱	۶۶۹۸۸	۷۷۶۸۴	۶۵۴۳۰	۷۲۴۰۱	۶۷۸۱۰	۷۴۲۸۲	۹۴۳۲۸۶
پایانه مرزی باشماق	۰	۴۲۴۳	۱۴۵۲۸	۱۶۵۲۱	۲۲۴۰۲	۲۶۰۴۹	۱۹۶۴۴	۱۵۱۰۶	۱۸۷۴۹	۱۹۱۶۱	۲۰۰۸۷	۱۹۲۵۰	۱۹۵۷۴۰
پایانه مرزی بیله سوار	۷۸۸۸۰	۲۷۹۳۴	۲۸۹۳۴	۲۹۹۳۴	۳۷۵۳۴	۴۶۵۴۰	۴۵۱۱۷	۴۶۵۸۰	۶۷۸۱۹	۵۶۴۷۱	۶۷۴۵۳	۶۹۸۸۴	۶۰۳۰۸۰
پایانه مرزی تمرچین	۱۷۳۴۷	۱۸۳۴۰	۱۸۳۴۲	۱۸۳۴۷	۲۷۴۰۶	۱۷۲۶۰	۲۰۹۴۳	۲۳۷۹۴	۲۲۰۱۲	۱۶۹۵۷	۱۷۱۷۰	۲۰۸۴۲	۲۴۴۸۵۴
پایانه مرزی جلفا	۶۶۲۸۲	۶۶۲۸۱	۶۶۲۸۰	۶۶۲۸۵	۶۴۰۴۸	۶۵۳۲۵	۷۲۵۴۵	۸۳۸۴۸	۸۲۸۹۶	۸۰۷۶۶	۸۰۷۸۳	۸۹۹۴۴	۹۳۱۷۸۵
پایانه مرزی دوغارون	۸۳۰۰۰	۱۰۳۹۰۰	۱۰۳۹۹۷	۱۰۳۹۹۷	۱۲۰۷۲۲	۱۰۶۲۲۱	۱۰۱۱۷۳	۷۵۸۶۰	۱۳۶۱۰۵	۱۰۱۲۴۷	۹۶۱۹۳	۹۹۸۵۸	۱۲۵۴۰۹۰
پایانه مرزی سرخس	۱۹۰۹۹	۱۹۰۹۹	۱۹۰۹۹	۱۹۰۹۹	۱۸۳۹۲	۱۸۳۸۸	۲۱۶۵۰	۲۶۷۲۵	۲۸۵۶۵	۲۰۲۸۹	۲۴۰۱۵	۳۱۱۹۰	۲۶۵۶۷۱
پایانه مرزی سرو	۲۶۰۰۰	۲۶۰۹۵	۲۵۰۹۵	۲۶۰۹۵	۲۷۸۸۷	۳۶۸۸۴	۳۹۲۲۵	۴۴۱۷۳	۴۱۶۰۱	۳۹۷۲۲	۴۴۳۸۶	۴۷۲۳۷	۴۵۳۵۹۸
پایانه مرزی لطف آباد	۴۳۲۴۵	۴۳۲۴۱	۴۳۲۰۰	۴۳۲۴۷	۵۴۰۶۴	۶۷۳۸۳	۷۷۷۲۹	۸۷۷۵۵	۹۹۷۵۳	۹۱۰۸۸	۱۱۰۸۳۸	۱۱۶۲۴۸	۸۶۳۴۹۳
پایانه مرزی ماهیرود	۳۲۹۳۰	۳۲۹۳۱	۳۲۹۰۰	۳۲۹۳۱	۴۸۲۴۰	۴۷۳۲۴	۴۷۳۵۴	۴۱۶۰۰	۳۶۱۴۸	۴۴۸۳۴	۴۲۴۱۷	۳۸۶۷۲	۴۶۲۰۲۸
پایانه مرزی مهران	۰	۰	۰	۵۳۱	۵۵۹	۳۷۵	۹۶۵	۱۰۷۱	۱۰۸۲	۱۵۴۲	۲۱۱۱	۳۳۱۳	۲۱۴۵۷
پایانه مرزی میرجاوه	۸۳۴۷۰	۸۳۴۷۱	۷۴۰۰۰	۸۳۴۷۴	۱۲۲۸۱۸	۱۰۹۷۲۴	۱۲۷۹۵۰	۱۲۰۱۲۹	۱۳۲۷۱۹	۱۲۴۱۳۲	۱۲۸۶۸۸	۱۳۱۱۴۷	۱۳۲۲۵۰۲
پایانه مرزی میلک	۱۱۱۰۰	۱۲۰۰۰	۱۲۰۶۰	۱۲۰۶۷	۱۹۶۳۲	۱۹۸۵۶	۲۰۸۲۶	۲۱۶۲۷	۱۷۸۷۹	۱۵۳۰۶	۱۴۴۹۸	۱۸۱۲۳	۲۲۸۸۷۲
پایانه مرزی نوردوز	۸۰۰۰۰	۹۴۷۹۴	۸۱۰۰۰	۹۴۷۹۴	۱۰۱۵۴۲	۱۰۱۸۷۹	۱۱۲۵۲۲	۱۲۴۶۸۲	۱۲۲۵۵۱	۵۵۸۷۸	۷۷۳۷۵	۱۱۶۸۷۶	۱۲۲۸۹۷۷
پایانه مرزی پرویز خان	۴۰۰۰	۵۱۹۴	۵۰۰۰	۵۱۹۴	۵۰۳۰	۵۲۲۲	۴۹۵۰	۶۲۱۱	۴۹۸۷	۵۰۰۹	۴۴۸۵	۴۶۹۹	۵۸۱۱۰
پایانه مرزی پلدشت	۳۰۰۰۰	۳۰۸۵۷	۳۱۸۵۷	۲۱۸۵۷	۳۹۵۹۷	۳۳۵۶۳	۳۲۷۶۲	۳۸۳۹۱	۳۳۸۷۵	۳۲۵۹۳	۴۶۶۷۵	۴۵۳۳۷	۴۰۲۶۲۴
<b>جمع</b>	<b>۸۷۱۲۹۸</b>	<b>۷۴۸۲۲۳</b>	<b>۷۱۷۰۰۶</b>	<b>۷۴۵۰۹۶</b>	<b>۹۰۵۷۵۳</b>	<b>۸۸۷۷۱۵</b>	<b>۹۳۷۳۹۳</b>	<b>۹۷۳۷۳۲</b>	<b>۱۰۵۷۳۰۸</b>	<b>۹۱۳۱۷۶</b>	<b>۹۹۴۷۷۲</b>	<b>۱۰۷۵۳۳۴</b>	<b>۱۰۹۹۲۸۱۴</b>
<b>درصد به کل</b>	<b>۷.۹</b>	<b>۶.۸</b>	<b>۶.۵</b>	<b>۶.۸</b>	<b>۸.۲</b>	<b>۸.۱</b>	<b>۸.۵</b>	<b>۸.۹</b>	<b>۹.۶</b>	<b>۸.۳</b>	<b>۹.۰</b>	<b>۹.۸</b>	<b>۱۰۰.۰</b>

ماخذ: دفتر فناوری اطلاعات و ارتباطات + سیستم تردد از مرزهای جاده ای + سامانه جامع حمل و نقل بین المللی

توضیح: ۱: تردد کامیونهای ترانزیت شده در آمار فوق دیده نشده است.



## بخش سوم - تردد وسایل مسافری حامل مسافران مرزهای جاده‌ای

۱-۳-۴ کل مسافری عبوری از مرزهای جاده‌ای برحسب مرز و ملیت مسافر در سال ۱۴۰۲

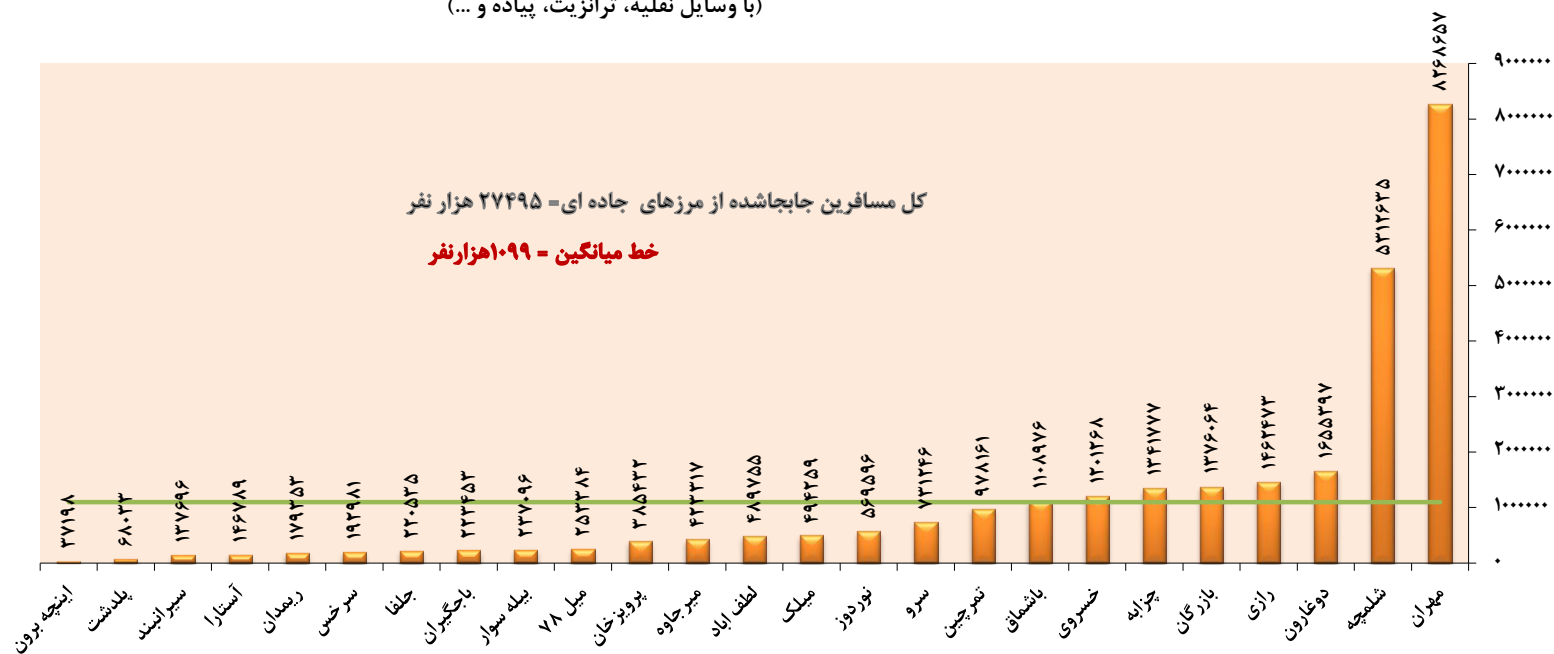
واحد: نفر

جمع		ایرانی		غیر ایرانی		ملیت مسافر
خارج شده	وارد شده	خارج شده	وارد شده	خارج شده	وارد شده	نام مرز
۷۵۸۰۱	۷۰۹۸۸	۳۰۱۷۳	۲۳۳۷۳	۴۵۶۲۸	۴۷۶۱۵	آستارا
۱۸۷۵۵	۱۸۴۴۳	۳۸۲۴	۳۷۳۵	۱۴۹۳۱	۱۴۷۰۸	اینچه برون
۱۱۱۳۸۱	۱۱۲۰۷۲	۱۱۴۵۹	۱۱۳۶۳	۹۹۹۲۲	۱۰۰۷۰۹	باجگیران
۶۸۸۱۶۰	۶۸۷۹۰۴	۴۳۴۴۳۱	۴۰۴۲۲۸	۲۵۳۷۲۹	۲۸۳۶۷۶	بازرگان
۵۲۹۴۲۹	۵۷۹۵۴۷	۲۲۷۶۹۱	۲۸۰۴۸۶	۳۰۱۷۳۸	۲۹۹۰۶۱	باشماق
۱۱۲۷۹۶	۱۲۴۳۰۰	۴۳۳۸۹	۵۷۰۴۱	۶۹۴۰۷	۶۷۲۵۹	بيله سوار
۱۸۵۳۲۷	۲۰۰۱۰۵	۶۷۸۸۶	۷۹۸۴۵	۱۱۷۴۴۱	۱۲۰۲۶۰	پرویزخان
۴۷۵۶۹	۲۰۴۶۴	۱۴۲۰۴	۹۲۲۸	۳۳۳۶۵	۱۱۲۳۶	پلدشت
۴۹۸۸۹۲	۴۷۹۲۶۹	۲۸۰۵۵۶	۲۶۲۷۷۶	۲۱۸۳۳۶	۲۱۶۴۹۳	تمرچین
۱۱۷۲۳۴	۱۰۳۳۰۱	۳۷۸۱۷	۲۹۰۴۱	۷۹۴۱۷	۷۴۲۶۰	جلفا
۷۲۴۵۴۶	۶۱۷۲۳۱	۴۴۲۸۴۲	۴۲۲۱۱۷	۲۸۱۷۰۴	۱۹۵۱۱۴	چزابه
۶۳۶۷۰۴	۵۶۴۵۶۴	۵۷۰۷۳۵	۵۰۵۶۵۱	۶۵۹۶۹	۵۸۹۱۳	خسروی
۷۴۴۰۸۱	۹۱۱۳۱۶	۱۴۲۱۲۵	۱۶۰۸۵۱	۶۰۱۹۵۶	۷۵۰۴۶۵	دوغارون
۷۱۷۳۱۸	۷۴۵۱۵۵	۴۳۴۷۶۲	۴۶۲۹۵۱	۲۸۲۵۵۶	۲۸۲۲۰۴	رازی
۵۷۴۸۴	۱۲۱۸۶۹	۱۸۳۹۱	۲۰۸۸۳	۳۹۰۹۳	۱۰۰۹۸۶	ریمدان
۹۴۶۷۱	۹۸۳۱۰	۵۸۱۹۱	۶۲۰۸۷	۳۶۴۸۰	۳۶۲۲۳	سرخس
۳۶۵۰۷۰	۳۶۶۱۷۶	۱۹۳۸۱۴	۲۰۲۵۳۶	۱۷۱۲۵۶	۱۶۳۶۴۰	سرو
۶۹۶۹۰	۶۸۰۰۶	۲۹۷۰۶	۲۹۵۵۷	۳۹۹۸۴	۳۸۴۴۹	سیرابند
۲۶۶۹۱۰۴	۲۶۴۳۵۳۱	۱۷۵۵۷۸۲	۱۸۰۸۵۹۴	۹۱۳۳۲۲	۸۳۴۹۳۷	شلمچه
۲۴۰۶۶۱	۲۴۹۰۹۴	۱۴۵۲۴۹	۱۵۵۵۹۷	۹۵۴۱۲	۹۳۴۹۷	لطف آباد
۴۱۲۳۹۰۰	۴۱۴۴۷۵۷	۳۰۵۴۸۳۰	۳۵۴۱۰۸۵	۱۰۶۹۰۷۰	۶۰۳۶۷۲	مهران
۲۱۵۰۸۴	۲۰۸۲۳۳	۸۶۱۹۷	۸۵۷۸۱	۱۲۸۸۸۷	۱۲۲۴۵۲	میرجاوه
۴۶۴۶۲	۲۰۶۹۲۲	۷۸۴۴	۱۵۹۸۸۷	۳۸۶۱۸	۴۷۰۳۵	میل ۷۸
۲۰۵۲۱۹	۲۸۹۰۴۰	۳۵۰۷۸	۴۳۸۸۸	۱۷۰۱۴۱	۲۴۵۱۵۲	میلک
۲۸۸۸۹۶	۲۸۰۷۰۰	۱۰۸۶۴۴	۱۱۱۶۴۲	۱۸۰۲۵۲	۱۶۹۰۵۸	نوردوز
۱۳۵۸۴۲۳۴	۱۳۹۱۱۲۹۷	۸۲۳۵۶۲۰	۸۹۳۴۲۲۳	۵۳۴۸۶۱۴	۴۹۷۷۰۷۴	جمع

ماخذ: دفتر ترانزیت و حمل و نقل بین‌المللی

توضیح ۱: شامل کل مسافری با وسایل نقلیه، ترانزیت، متفرقه و پیاده می‌باشد.

کل مسافرین جابجا شده از مرزهای جاده ای در سال ۱۴۰۰ - ۲ نفر  
(با وسایل نقلیه، ترانزیت، پیاده و ...)





۴-۳-۲- تعداد سفر و مسافر جابه‌جا شده از مرزهای جاده‌ای برحسب مرز و نوع عبور در سال ۱۴۰۲

خروجی		ورودی		نام مرز - نوع عبور
سفر	مسافر	سفر	مسافر	
۲۷۷۵	۱۲۶۱۸	۲۷۳۲	۱۵۲۲۸	پایانه مرزی بازرگان
۵۷۰	۳۸۷۲	۵۷۵	۴۹۵۲	پایانه مرزی باشماق
۱۴	۰	۱۵	۴۴	پایانه مرزی بیله سوار
۱۵	۱۰۵	۹	۶۱	پایانه مرزی پرویز خان
۱۵۳۰	۲۲۱۸۰	۴۷۰۰	۶۶۲۵۴	پایانه مرزی تمرچین
۳۰۵۸	۴۴۳۶۰	۶۱۶۱	۷۹۱۸۵	پایانه مرزی دوغارون
۳۶۸۳	۵۸۹۳	۲۶۰۳	۷۹۷۲	پایانه مرزی سرو
۲	۰	۲	۰	پایانه مرزی لطف آباد
۵۲	۰	۰	۰	پایانه مرزی ماهیرود
۳۱۶۰	۱۶۹۴۴	۲۷۸۸	۱۴۹۴۹	پایانه مرزی مهران
۲۰۵	۲۱۶۰	۱۵۳	۳۰۳۹	پایانه مرزی میرجاوه
۱۴۴۰۴	۴۵۴۲۰	۱۴۲۴۴	۳۵۰۲۳	پایانه مرزی میلک
۱۲۹۸	۱۲۸۷۸	۱۳۷۴	۱۶۸۷۱	پایانه مرزی نوردوز
۱۸۰۶۹	۳۶۵۷۸	۱۷۹۵۶	۴۱۳۳۴	رازی
۷۶۰۳	۴۹۲۳۹	۱۸۲۲۹	۱۱۶۵	سایر
۵۶۴۳۸	۲۵۲۲۴۷	۷۱۵۴۱	۲۸۶۰۷۷	سرجمع

ماخذ: دفتر فناوری اطلاعات و ارتباطات - سیستم تردد از مرزهای جاده‌ای - سامانه جامع حمل و نقل بین‌المللی  
توضیح ۱: مسافرینی که به صورت پیاده و ترانزیت تردد نموده‌اند، در آمار فوق دیده نشده است.



## ۳-۳-۴- تعداد سفر و مسافر ورودی از مرزهای جاده‌ای برحسب نوع و ملیت وسیله در سال ۱۴۰۲

واحد مسافر: نفر

ملیت وسیله	اتوبوس		سواری کرایه		مینی بوس		ون		جمع	
	مسافر	سفر	مسافر	سفر	مسافر	سفر	مسافر	سفر	مسافر	سفر
ایران	۶۱۰۲۷	۶۶۰۰	۳۵۸۰۸	۱۴۷۹۷	۴۰۸۱	۹۲۱	۱۸۰۵	۶۴۰	۱۰۲۷۲۱	۲۲۹۵۸
افغانستان	۱۰۳۹	۱۱۱	۴۲۷۸۶	۲۵۴۴۵	۰	۰	۱۰۰۳۵	۴۳۰۷	۵۳۸۶۰	۲۹۸۶۳
پاکستان	۳۵۶۹	۱۴۳	۱۰	۵	۰	۰	۰	۰	۳۵۷۹	۱۴۸
عراق	۸۲۶۶	۵۵۵	۷۵۴۵	۲۵۷۱	۰	۰	۰	۰	۱۵۸۱۱	۳۱۲۶
ترکیه	۲۵۹	۱۲۶	۶۲۵	۳۰۳۳	۲۳۱۸۵	۵۸۸۰	۴۷۸۶	۶۰۱۳	۲۸۸۵۵	۱۵۰۵۲
سایر	۹۵۲۹	۳۲۰	۳۳	۳۲	۱۴۰	۲۷	۸	۱۵	۹۷۱۰	۳۹۴
جمع	۸۳۶۸۹	۷۸۵۵	۸۶۸۰۷	۴۵۸۸۳	۲۷۴۰۶	۶۸۲۸	۱۶۶۳۴	۱۰۹۷۵	۲۸۶۰۷۷	۷۱۵۴۱

ماخذ: دفتر فناوری اطلاعات و ارتباطات - سیستم تردد از مرزهای جاده‌ای+سامانه جامع حمل و نقل بین‌المللی  
توضیح ۱: مسافری که به صورت متفرقه (پیاده، ترانزیت و...) تردد نموده‌اند، در آمار فوق دیده نشده است.



## ۴-۳-۴- تعداد سفر و مسافر خروجی از مرزهای جاده‌ای برحسب نوع و ملیت وسیله در سال ۱۴۰۲

واحد مسافر: نفر

ملیت وسیله	اتوبوس		مینی بوس		سواری کرایه		ون		جمع	
	مسافر	سفر	مسافر	سفر	مسافر	سفر	مسافر	سفر	مسافر	سفر
ایران	۱۲۶۹۲۰	۱۰۱۶۲	۵۵۷۰	۱۰۴۳	۳۵۲۰۸	۱۶۰۲۹	۳۰۸۴	۷۶۶	۱۷۰۷۸۲	۲۸۰۰۰
افغانستان	۱۰۳۹	۱۰۷	۰	۰	۳۵۲۳۲	۱۱۱۵۲	۱۰۰۳۵	۱۵۳۶	۴۶۳۰۶	۱۲۷۹۵
پاکستان	۳۵۶۹	۸۱	۰	۰	۰	۰	۰	۰	۳۵۶۹	۸۱
عراق	۱۲۵۱	۱۹۸	۰	۰	۳۸۱۵	۱۵۹۷	۰	۰	۵۰۶۶	۱۷۹۵
ترکیه	۲۶۴	۲۱۰	۲۱۵۲۰	۵۸۵۲	۵۶۸	۱۸۵۳	۳۹۳۲	۵۷۸۶	۲۶۲۸۴	۱۳۷۰۱
سایر	۴۴	۳۱	۱۹۵	۲۶	۱	۷	۰	۲	۲۴۰	۶۶
جمع	۱۳۳۰۸۷	۱۰۷۸۹	۲۷۲۸۵	۶۹۲۱	۷۴۸۲۴	۳۰۶۳۸	۱۷۰۵۱	۸۰۹۰	۲۵۲۲۴۷	۵۶۴۳۸

ماخذ: دفتر فناوری اطلاعات و ارتباطات - سیستم تردد از مرزهای جاده‌ای+سامانه جامع حمل و نقل بین‌المللی  
توضیح ۱: مسافری که به صورت متفرقه (پیاده، ترانزیت و...) تردد نموده‌اند، در آمار فوق دیده نشده است.



## ۴-۳-۵- تعداد سفر و مسافر ترانزیت شده از مرزهای جاده‌ای در سال ۱۴۰۲

ترانزیت ورودی		ترانزیت خروجی		نام مرز - نوع عبور
تعداد مسافر	تعداد سفر	تعداد مسافر	تعداد سفر	
۱۲۳۲	۲۸	۲۴۴۸	۵۶	پایانه مرزی مهران
۲۴	۳۶	۱۶	۴	پایانه مرزی سرو
۰	۰	۸	۴	پایانه مرزی بازرگان
۳۵۵۴۴	۱۰۴۴	۳۶۶۴۰	۱۰۲۰	پایانه مرزی بیله سوار
۱۲	۴	۲۸	۱۲	پایانه مرزی نمرچین
۳۷۷۰۴	۱۰۴۰	۳۶۰۹۲	۱۰۶۰	پایانه مرزی جلفا
۱۶۴۸	۶۰	۱۵۰۴	۷۶	پایانه مرزی میرجاوه
۷۶۱۶۴	۲۲۱۲	۷۶۷۳۶	۲۲۳۲	جمع

ماخذ: دفتر فناوری اطلاعات و ارتباطات - سیستم تردد از مرزهای جاده‌ای + سامانه جامع حمل و نقل بین‌المللی





## بخش چهارم - شاخص‌های عملکردی حمل و نقل بین‌المللی

۴-۴-۱- سهم واردات و صادرات و متوسط کالای حمل شده از مرزهای جاده‌ای در سال ۱۴۰۲

نام مرز	سهم واردات (درصد)	سهم صادرات (درصد)	متوسط کالای وارداتی توسط هر کامیون (تن)	متوسط کالای صادراتی توسط هر کامیون (تن)
پایانه مرزی آستارا	۸	۷	۱۸	۱۸
پایانه مرزی اینچه برون	۰	۷	۱۱	۱۱
پایانه مرزی بازرگان	۳۵	۱۱	۱۷	۱۷
پایانه مرزی باشماق	۲	۱	۲۳	۲۳
پایانه مرزی بیله سوار	۱	۴	۹	۹
پایانه مرزی پرویزخان	۰	۰	۱۸	۱۸
پایانه مرزی پلدشت	۶	۲	۱۷	۱۷
پایانه مرزی ترمچین	۴	۲	۱۲	۱۲
پایانه مرزی جلفا	۱۴	۸	۱۶	۱۶
پایانه مرزی خسروی	۰	۰	۲۳	۲۳
پایانه مرزی دوغارون	۱	۹	۷	۷
پایانه مرزی سرخس	۳	۲	۱۰	۱۰
پایانه مرزی سرو	۱۱	۳	۱۶	۱۶
پایانه مرزی لطف آباد	۱	۱۱	۱۵	۱۵
پایانه مرزی مهران	۰	۰	۶	۶
پایانه مرزی میرجاوه	۱۳	۶	۹	۹
پایانه مرزی میل ۷۸	۰	۲	۱۳	۱۳
پایانه مرزی میلک	۰	۲	۵	۵
پایانه مرزی نوردوز	۰	۲۳	۹	۹
کل	۱۰۰	۱۰۰	۱۴	۱۴

ماخذ: دفتر فناوری اطلاعات و ارتباطات - سیستم تردد از مرزهای جاده‌ای+سامانه جامع حمل و نقل بین‌المللی

توضیح ۱: شامل کالاهای ترانزیت شده نمی باشد.



۴-۴-۲- سهم تردد کامیون‌های ایرانی و غیرایرانی و متوسط کالای حمل شده از مرزهای جاده‌ای در سال ۱۴۰۲

عنوان - ملیت کامیون	ایرانی	غیرایرانی	کل وسایل
متوسط کالای وارداتی توسط هر کامیون (تن)	۲۰	۲۰	۲۰
متوسط کالای صادراتی توسط هر کامیون (تن)	۲۲	۲۴	۲۳
متوسط کالای ترانزیت شده توسط هر کامیون (تن)	۲۲	۲۶	۲۴
سهم کامیونهای وارداتی حامل کالا (درصد)	۵۶	۴۴	
سهم کامیونهای صادراتی حامل کالا (درصد)	۶۰	۴۰	
سهم کامیونهای ترانزیت شده حامل کالا (درصد)	۶۰	۴۰	

ماخذ: دفتر فناوری اطلاعات و ارتباطات (سامانه جامع حمل و نقل بین‌المللی)

توضیح ۱: بخش ترانزیت، صرفاً ترانزیت توسط کامیون می‌باشد.



۴-۳- سهم تردد وسایل نقلیه مسافری ایرانی و غیرایرانی و متوسط مسافر جابه‌جا شده از مرزهای جاده‌ای در سال

۱۴۰۲

عنوان - ملیت وسیله	ایرانی	غیرایرانی	کل وسایل
متوسط مسافر وارد شده توسط هر وسیله (نفر)	۰	۰	۰
متوسط مسافر خارج شده توسط هر وسیله (نفر)	۰	۰	۰
سهم وسایل نقلیه وارد شده حامل مسافر (درصد)	۰	۰	۰
سهم وسایل نقلیه خارج شده حامل مسافر (درصد)	۰	۰	۰



## ۴-۴-۴- سهم تردد وسایل نقلیه مسافری و تعداد مسافران آن از مرزهای جاده‌ای در سال ۱۴۰۲

نام مرز	سهم سفر وارد شده (درصد)	سهم سفر خارج شده (درصد)	سهم مسافر وارد شده (درصد)	سهم مسافر خارج شده (درصد)
پایانه مرزی بازرگان	۵	۷	۴	۷
پایانه مرزی باشماق	۱	۱	۱	۲
پایانه مرزی بیله سوار	۲	۰	۱۵	۰
پایانه مرزی تمرچین	۳	۱۰	۴	۳۰
پایانه مرزی جلفا	۲	۰	۱۸	۰
پایانه مرزی دوغارون	۴۵	۲۶	۱۷	۲۱
پایانه مرزی رازی	۵	۹	۵	۶
پایانه مرزی سرو	۶	۶	۲	۳
پایانه مرزی مهران	۵	۶	۷	۵
پایانه مرزی میرجاوه	۱	۰	۴	۱
پایانه مرزی میلک	۲۳	۳۲	۱۸	۱۸
پایانه مرزی نوردوز	۲	۳	۴	۷
کل	۱۰۰	۱۰۰	۱۰۰	۱۰۰

ماخذ: دفتر فناوری اطلاعات - سیستم تردد از مرزهای جاده‌ای + سامانه جامع حمل و نقل بین‌المللی  
توضیح ۱: مسافرینی که به صورت پیاده، ترانزیت و... تردد نموده‌اند، در آمار فوق دیده نشده است.



۴-۴-۵- میزان تن-کیلومتر کالای ترانزیت شده توسط کامیون برحسب ماههای سال ۱۴۰۲  
واحد: هزار تن-کیلومتر

ماه	کامیون ایرانی	کامیون خارجی	جمع
فروردین			۱۱۱۵۳۱۸
اردیبهشت			۱۱۱۲۸۰۲
خرداد			۱۱۹۱۲۱۴
تیر			۱۱۷۱۲۰۰
مرداد			۱۲۹۹۸۴۸
شهریور			۱۳۶۰۶۴۲
مهر			۱۴۸۱۴۷۳
آبان			۱۵۶۵۰۸۲
آذر			۱۶۳۵۳۷۴
دی			۱۶۸۳۲۲۰
بهمن			۱۷۸۸۳۸۹
اسفند			۱۸۲۸۲۲۴
جمع			۱۷۲۳۲۷۸۶
درصد به کل	۰	۰	۱۰۰

ماخذ: دفتر فناوری اطلاعات و ارتباطات - سیستم تردد از مرزهای جاده‌ای «سامانه جامع حمل و نقل بین المللی»



## بخش پنجم - ترکیب شرکت‌های حمل و نقل بین‌المللی

۴-۵-۱- تعداد کل شرکت‌های حمل و نقل بین‌المللی فعال موجود در سطح کشور تا پایان سال ۱۴۰۲

جمع	مسافری		باری	نام استان
	شعبه	شرکت	شرکت	
۹۵	۳	۳	۸۹	آذربایجان شرقی
۵۵	۱۳	۹	۳۳	آذربایجان غربی
۱۱	۱	۱	۹	اردبیل
۷	۰	۰	۷	اصفهان
۹	۰	۰	۹	البرز
۶۱۸	۰	۶	۶۱۲	تهران
۲	۱	۰	۱	خراسان جنوبی
۲۲۶	۴	۴	۲۱۸	خراسان رضوی
۱	۰	۰	۱	خراسان شمالی
۲	۱	۰	۱	خوزستان
۳	۱	۰	۲	زنجان
۱	۰	۰	۱	سمنان
۴۶	۲	۰	۴۴	سیستان و بلوچستان
۳	۰	۰	۳	فارس
۱	۰	۰	۱	قزوین
۴	۳	۰	۱	قم
۱۷	۱	۱	۱۵	کردستان
۱	۰	۰	۱	کرمان
۲	۰	۰	۲	کرمانشاه
۱۶	۰	۰	۱۶	گلستان
۶	۰	۱	۵	گیلان
۱	۰	۰	۱	لرستان
۶	۰	۱	۵	مازندران
۱	۰	۰	۱	مرکزی
۱۶	۰	۰	۱۶	هرمزگان
۱	۰	۰	۱	همدان
۱	۰	۰	۱	یزد
۱۱۵۲	۳۰	۲۶	۱۰۹۶	جمع

مأخذ: دفتر فناوری اطلاعات و ارتباطات ( سامانه شباز)